Città di
Gazoldo degli Ippoliti

COMUNI RICICLONI

Servizio gestito da
Aprica GRUPPO a2a

Il calendario 2024

Tutti i consigli per gestire i rifiuti in modo corretto ogni giorno.

Quando ci prendiamo cura dell'ambiente
la vita è più azzurra

a2a LIFE COMPANY

Città di
Gazoldo degli Ippoliti

Servizio gestito da
Aprica GRUPPO a2a

Legenda elenco rifiuti

S

Indifferenziato - contenitore carrellato verde
martedì • ogni 4 settimane

V

Vetro e metalli - contenitore blu
martedì • ogni 2 settimane

O

Organico - contenitore marrone
mercoledì e sabato

P

Imballaggi in plastica - sacco giallo
giovedì • ogni 2 settimane

C

Contenitore bianco o carton plast, sacchi in carta, materiale sfuso piegato
giovedì • ogni 2 settimane

R

Sfalci e potature - contenitore carrellato verde
lunedì • settimanale da marzo a ottobre

T

Rifiuti tessili sanitari (pannolini e pannoloni)
martedì

Ricorda
Tutti i rifiuti devono essere esposti la sera prima del giorno di raccolta.

ATTENZIONE
I contenitori non possono superare i 15 kg di peso.
Vetro e metalli devono essere inseriti senza sacchi

Marzo

1	Ven	
2	Sab	O
3	Dom	
4	Lun	R
5	Mar	T
6	Mer	O
7	Gio	P
8	Ven	
9	Sab	O
10	Dom	
11	Lun	R
12	Mar	V T
13	Mer	O
14	Gio	C
15	Ven	
16	Sab	O
17	Dom	
18	Lun	R
19	Mar	T
20	Mer	O
21	Gio	P
22	Ven	
23	Sab	O
24	Dom	
25	Lun	R
26	Mar	S V T
27	Mer	O
28	Gio	C
29	Ven	
30	Sab	O
31	Dom	

Plastica

Gli imballaggi in plastica vanno messi nel sacco giallo.



Cosa mettere:

bottiglie di acqua minerale, latte, bibite e olio, flaconi e dispenser per detersivi, saponi e cosmetici, contenitori per salse, creme, yogurt e gelati, vaschette per alimenti (in PET, polistirolo e polipropilene), blister e involucri sagomati, buste e sacchetti per pasta, patatine, caramelle, verdure e surgelati (anche quelli argentati internamente), reti per frutta e verdura, pellicole trasparenti, sacchetti, buste, sacchi per giardinaggio, detersivi e alimenti per animali, vasetti da fiori e piantine utilizzati per la vendita e il trasporto, materiali per la protezione e il trasporto delle merci (pellicole, pluriball, chips in polistirolo), piatti e bicchieri monouso (privi di residuo di cibo).

Cosa non mettere:

giocattoli, scarpe da ginnastica, ciabatte in plastica, tappetini, arredi e manufatti in plastica, dvd, cd, musicassette e videocassette, fotografie e pellicole fotografiche, penne, ombrelli, rasoi usa e getta, taniche, secchi, posate usa e getta.

Attenzione: sacchetti e oggetti realizzati in **bioplastica compostabile** devono essere **raccolti insieme all'organico** domestico.

S Indifferenziato V Vetro e metalli O Organico P Imballaggi in plastica C Carta e cartone R Sfalci e potature T Tessili sanitari

Aprile

1	Lun	R
2	Mar	T
3	Mer	O
4	Gio	P
5	Ven	
6	Sab	O
7	Dom	
8	Lun	R
9	Mar	V T
10	Mer	O
11	Gio	C
12	Ven	
13	Sab	O
14	Dom	
15	Lun	R
16	Mar	T
17	Mer	O
18	Gio	P
19	Ven	
20	Sab	O
21	Dom	
22	Lun	R
23	Mar	S V T
24	Mer	O
25	Gio	C
26	Ven	
27	Sab	O
28	Dom	
29	Lun	R
30	Mar	T

Carta e cartone

Carta e cartone vanno messi nel contenitore bianco o esposti in pacchi legati o scatole di cartone



I contenitori cambiano il look

Cosa mettere:

giornali, quaderni e riviste (senza parti adesive, metallo o plastica), contenitori in Tetra Pak (latte, succhi di frutta e altre bevande), sacchetti di carta, vaschette e scatole in cartone per alimenti, confezioni in cartone per giocattoli e abbigliamento, cartone della pizza senza residuo di cibo.

Cosa non mettere:

carta sporca di alimenti, scontrini fiscali in carta chimica, carta da forno, biglietti plastificati, involucri in cellophane, cartoni della pizza con residuo di cibo, sacchetti di plastica.

Ricorda: i contenitori per bevande in carta e cartone vanno nel contenitore bianco.

S Indifferenziato V Vetro e metalli O Organico P Imballaggi in plastica C Carta e cartone R Sfalci e potature T Tessili sanitari

Maggio

1	Mer	
2	Gio	P
3	Ven	
4	Sab	O
5	Dom	
6	Lun	R
7	Mar	V T
8	Mer	O
9	Gio	C
10	Ven	
11	Sab	O
12	Dom	
13	Lun	R
14	Mar	T
15	Mer	O
16	Gio	P
17	Ven	
18	Sab	O
19	Dom	
20	Lun	R
21	Mar	S V T
22	Mer	O
23	Gio	C
24	Ven	
25	Sab	O
26	Dom	
27	Lun	R
28	Mar	T
29	Mer	O
30	Gio	P
31	Ven	

Vetro e metalli

Il vetro e i metalli vanno inseriti nel contenitore blu.



I contenitori cambiano il look

ATTENZIONE *Vetro e metalli non possono essere conferiti in sacchi.*

Cosa mettere:

bottiglie, barattoli, vasetti in vetro, vaschette e contenitori per conservare e congelare cibi, scatolette e tubetti per alimenti, lattine per bevande e liquidi, fogli di alluminio, grucce in metallo, tappi in metallo, bombolette spray non etichettate con simboli di pericolo, caffettiere.

Cosa non mettere:

piatti e tazzine in ceramica, lampadine, ad incandescenza e a basso consumo, tubi al neon, specchi, contenitori in vetroceramica (tipo pirex) o ceramica, bicchieri e oggetti in cristallo, sacchetti di plastica, bombolette spray etichettate con simboli di pericolo.

S Indifferenziato V Vetro e metalli O Organico P Imballaggi in plastica C Carta e cartone R Sfalci e potature T Tessili sanitari

Giugno

1	Sab	O
2	Dom	
3	Lun	R
4	Mar	V T
5	Mer	O
6	Gio	C
7	Ven	
8	Sab	O
9	Dom	
10	Lun	R
11	Mar	T
12	Mer	O
13	Gio	P
14	Ven	
15	Sab	O
16	Dom	
17	Lun	R
18	Mar	S V T
19	Mer	O
20	Gio	C
21	Ven	
22	Sab	O
23	Dom	
24	Lun	R
25	Mar	T
26	Mer	O
27	Gio	P
28	Ven	
29	Sab	O
30	Dom	

Organico

I rifiuti organici e compostabili vanno buttati nel contenitore marrone usando **solo sacchetti compostabili**.



I contenitori cambiano il look

ATTENZIONE *Il contenitore dell'organico non può superare i 15 kg di peso*

Cosa mettere:

scarti ed avanzi di cucina crudi o cotti, bucce e scarti di verdura e frutta, scarti di carne e pesce, ossa e lische, pasta e farinacei, pane, riso, noccioli di frutta, gusci (d'uova, noci, nocciole), filtri di tè e camomilla, fondi di caffè, tappi in sughero, cartoni della pizza sporchi certificati compostabili, tovaglioli di carta usati o sporchi con residui di alimenti.

Cosa non mettere:

sfalci e potature, scarti di giardinaggio (erba, foglie), deiezioni di animali, carta per confezioni alimentari (oleata, plastificata o con alluminio), mozziconi di sigaretta, lettiere biodegradabili, liquidi, olio, prodotti chimici, stracci, legno, ceneri (di camino o barbecue).

Materiali compostabili

Le confezioni contrassegnate con almeno uno di questi simboli, accompagnati dalla dicitura "bioplastica", possono essere conferite con l'organico.

OK compost INDUSTRIAL · TÜV AUSTRIA · COMPOSTABILE CIC · BIODEGRADABLE IN SOIL DIN Geprüft · compostable

S Indifferenziato · V Vetro e metalli · O Organico · P Imballaggi in plastica · C Carta e cartone · R Sfalci e potature · T Tessili sanitari

Luglio

1	Lun	R
2	Mar	V T
3	Mer	O
4	Gio	C
5	Ven	
6	Sab	O
7	Dom	
8	Lun	R
9	Mar	T
10	Mer	O
11	Gio	P
12	Ven	
13	Sab	O
14	Dom	
15	Lun	R
16	Mar	S V T
17	Mer	O
18	Gio	C
19	Ven	
20	Sab	O
21	Dom	
22	Lun	R
23	Mar	T
24	Mer	O
25	Gio	P
26	Ven	
27	Sab	O
28	Dom	
29	Lun	R
30	Mar	V T
31	Mer	O

Indifferenziato

Tutti i rifiuti che non si possono riciclare vanno messi nel contenitore verde con TAG.

I contenitori cambiano il look

Cosa mettere:

carta sporca, oleata e vetrata, piatti rotti e ceramica in genere (in quantità limitata), piccoli giocattoli in plastica non elettronici e senza pile, cd, dvd, musicassette e videocassette, filtri e sacchi per aspirapolvere, assorbenti, cerotti, rasoi usa e getta, mozziconi di sigaretta.

Cosa non mettere:

pile, oli, medicinali, contenitori e materiali pericolosi (colle, vernici, solventi, insetticidi), lampade a basso consumo e lampade neon, piccoli specchi.

Categorie domestiche	Svuotamenti soglia limite per contenitore da 120 lt
Famiglie di 1 componente	2
Famiglie di 2 componenti	3
Famiglie di 3 componenti	4
Famiglie di 4 componenti	5
Famiglie di 5 componenti	6
Famiglie di 6 o più componenti	8

Il numero di svuotamenti viene rilevato mediante la lettura del TAG sul contenitore.

S Indifferenziato · V Vetro e metalli · O Organico · P Imballaggi in plastica · C Carta e cartone · R Sfalci e potature · T Tessili sanitari

Agosto

1	Gio	C
2	Ven	
3	Sab	O
4	Dom	
5	Lun	R
6	Mar	T
7	Mer	O
8	Gio	P
9	Ven	
10	Sab	O
11	Dom	
12	Lun	R
13	Mar	S V T
14	Mer	O
15	Gio	C
16	Ven	
17	Sab	O
18	Dom	
19	Lun	R
20	Mar	T
21	Mer	O
22	Gio	P
23	Ven	
24	Sab	O
25	Dom	
26	Lun	R
27	Mar	T V
28	Mer	O
29	Gio	C
30	Ven	
31	Sab	O

Centro di Raccolta

Al Centro di Raccolta di Via Aquileia 3, i cittadini possono accedere utilizzando la tessera sanitaria, mentre le Utenze Non Domestiche con la tessera dedicata.

Orari Centro di Raccolta

Invernale (ora solare - novembre/febbraio)
Martedì e sabato
dalle 09.00 alle 12.00

Giovedì
dalle 14.00 alle 17.00

Estivo (ora legale - marzo/ottobre)
Martedì e sabato
dalle 9.00 alle 12.00

Giovedì
dalle 15.00 alle 18.00

Cosa portare:

batterie e pile esauste, carta e cartoni voluminosi, cartucce esauste di toner per fotocopiatrici e stampanti, componenti e apparecchiature elettriche ed elettroniche (computer, piccoli elettrodomestici, giocattoli elettrici)*, frigoriferi, surgelatori e congelatori*, imballaggi in plastica (compreso polistirolo, cassette di plastica), lampada a scarica (lampade al neon) ed a risparmio energetico*, lavatrici, asciugatrici, lavastoglie, scaldabagni, forni elettrici*, materiali in legno trattato (mobili, pallet, finestre, pannelli, ecc.), oli minerali (olio motore), oli vegetali (olio cucina) rifiuti inerti provenienti da piccoli lavori “fai da te”, rifiuti ingombranti, rottami in vetro voluminosi, rottami metallici, sfalci e potature, televisori e video per computer*, vernici e solventi, lettiere gatti.

* RAEE

Avviso: si ricorda di non abbondonare rifiuti fuori dal Centro di Raccolta

S Indifferenziato V Vetro e metalli O Organico P Imballaggi in plastica C Carta e cartone R Sfalci e potature T Tessili sanitari

Settembre

1	Dom	
2	Lun	R
3	Mar	T
4	Mer	O
5	Gio	P
6	Ven	
7	Sab	O
8	Dom	
9	Lun	R
10	Mar	S V T
11	Mer	O
12	Gio	C
13	Ven	
14	Sab	O
15	Dom	
16	Lun	R
17	Mar	T
18	Mer	O
19	Gio	P
20	Ven	
21	Sab	O
22	Dom	
23	Lun	R
24	Mar	V T
25	Mer	O
26	Gio	C
27	Ven	
28	Sab	O
29	Dom	
30	Lun	R

Sfalci e potature

Gli sfalci e le potature vanno messi all'interno del contenitore carellato da 120 lt.

Si posso esporre anche fascine ben legate fino ad un massimo di 11 fascine. Ogni fascina può avere una lunghezza max di 1.20 mt e un peso max di 15 kg.

In alternativa gli sfalci e potature si possono portare direttamente al Centro di Raccolta.

Farmaci e pile

I **farmaci scaduti** (facendo attenzione a separare prima scatola e foglietto informativo) si devono gettare nei contenitori appositi presenti nelle farmacie o presso il Centro di Raccolta.

Le **pile** vanno buttate nei contenitori sul territorio oppure al Centro di Raccolta.

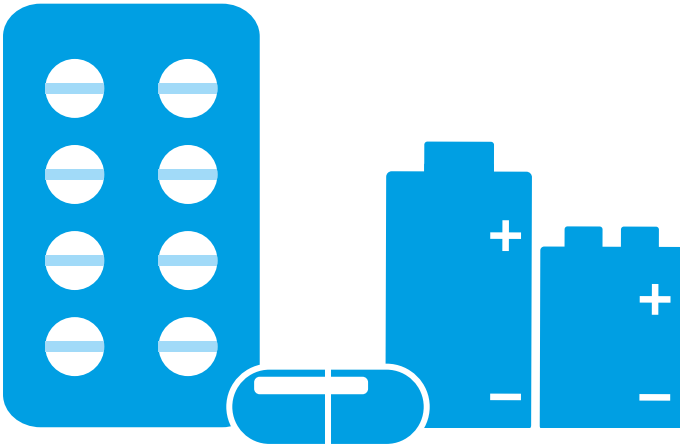

S Indifferenziato V Vetro e metalli O Organico P Imballaggi in plastica C Carta e cartone R Sfalci e potature T Tessili sanitari

Ottobre

1	Mar	T
2	Mer	O
3	Gio	P
4	Ven	
5	Sab	O
6	Dom	
7	Lun	R
8	Mar	S V T
9	Mer	O
10	Gio	C
11	Ven	
12	Sab	O
13	Dom	
14	Lun	R
15	Mar	T
16	Mer	O
17	Gio	P
18	Ven	
19	Sab	O
20	Dom	
21	Lun	R
22	Mar	V T
23	Mer	O
24	Gio	C
25	Ven	
26	Sab	O
27	Dom	
28	Lun	R
29	Mar	T
30	Mer	O
31	Gio	P

Ingombranti

Per lo smaltimento dei rifiuti voluminosi, come ad esempio mobili ed elettrodomestici di grandi dimensioni, è disponibile un **servizio di ritiro gratuito su prenotazione**.



La prenotazione va effettuata specificando il tipo di rifiuto di cui si chiede il ritiro. Ricorda che il materiale non deve avere dimensioni superiori a 2,5 mt ed un peso non superiore ai 45 kg.

Il ritiro può essere **prenotato online sul sito apricaspa.it**, tramite **app PULIamo**, oppure telefonando al **numero verde 800 437678** dal lunedì al venerdì dalle ore 8 alle 20 e il sabato dalle ore 8 alle 15.

I rifiuti devono essere posizionati dopo le ore 20 del giorno precedente ed entro le ore 6 del giorno concordato nei pressi della propria abitazione, in luogo accessibile ai mezzi di servizio senza intralciare la circolazione di veicoli e pedoni. Non vengono effettuate operazioni di sgombero di cantine, solai, garage ed altre attività di facchinaggio in proprietà privata.

S Indifferenziato · V Vetro e metalli · O Organico · P Imballaggi in plastica · C Carta e cartone · R Sfalci e potature · T Tessili sanitari

Novembre

1	Ven	
2	Sab	O
3	Dom	
4	Lun	
5	Mar	S V T
6	Mer	O
7	Gio	C
8	Ven	
9	Sab	O
10	Dom	
11	Lun	
12	Mar	T
13	Mer	O
14	Gio	P
15	Ven	
16	Sab	O
17	Dom	
18	Lun	
19	Mar	V T
20	Mer	O
21	Gio	C
22	Ven	
23	Sab	O
24	Dom	
25	Lun	
26	Mar	T
27	Mer	O
28	Gio	P
29	Ven	
30	Sab	O

RAEE

Sono tutti gli elettrodomestici e i prodotti tecnologici, di ogni tipo e dimensione, che per funzionare hanno bisogno di una spina elettrica, di pile o batterie. Ad esempio: frigoriferi, lavatrici, televisioni, computer, monitor, cellulari, telecamere, videogiochi, lettori MP3, ferri da stiro, phon, frullatori, aspirapolvere.

ATTENZIONE: se non sono smaltiti in modo corretto i RAEE sono fonte di grave inquinamento dell'aria, dell'acqua e del suolo.

Tutti i RAEE possono essere portati al Centro di Raccolta.

Freddo e clima	R1	Frigoriferi, condizionatori, congelatori, ecc.
Grandi bianchi	R2	Lavastoviglie, lavatrici, cappe, forni, ecc.
Apparecchi con schermi	R3	Televisori e schermi a tubo catodico, tablet, ecc.
Elettronica di consumo	R4	Apparecchi di illuminazione, pannelli fotovoltaici, piccoli elettrodomestici, ecc.
Sorgenti luminose	R5	Lampadine, lampade a scarica, lampade fluorescenti, ecc.

Ricorda che per smaltire i tuoi RAEE nei negozi di elettronica la normativa prevede il servizio:

- **1 contro 1** (il negozio ritira l'apparecchio dismesso a fronte dell'acquisto di un nuovo prodotto equivalente);
- **1 contro 0** (il negozio ritira l'apparecchio dismesso gratuitamente se di piccole dimensioni; lato lungo max 25cm).

S Indifferenziato · V Vetro e metalli · O Organico · P Imballaggi in plastica · C Carta e cartone · R Sfalci e potature · T Tessili sanitari

Dicembre

1	Dom	
2	Lun	
3	Mar	S V T
4	Mer	O
5	Gio	C
6	Ven	
7	Sab	O
8	Dom	
9	Lun	
10	Mar	T
11	Mer	O
12	Gio	P
13	Ven	
14	Sab	O
15	Dom	
16	Lun	
17	Mar	V T
18	Mer	O
19	Gio	C
20	Ven	
21	Sab	O
22	Dom	
23	Lun	O
24	Mar	T
25	Mer	
26	Gio	
27	Ven	P
28	Sab	O
29	Dom	
30	Lun	
31	Mar	S O V T

Oli esausti

Abbiamo posizionato, presso il **Centro di Raccolta**, contenitori specifici per raccogliere l'olio vegetale esausto, che dovrai inserire in bottiglie di plastica, da mettere ben chiuse nei contenitori.

Cosa può essere raccolto: olio e grassi derivati da fritture e olio da conservazione di cibi in scatola (tonno, funghi ecc.).

Cosa non può essere raccolto: acque di lavaggio, olio sintetico da motore, residui di alimenti.

Rifiuti tessili sanitari (pannolini e pannoloni)

Il servizio è dedicato alle famiglie con bambini di età inferiore ai 3 anni, persone allettate autorizzate o che ne faranno richiesta.

Giorno di raccolta: **martedì**

O Organico del 25/12 anticipata al 23/12

S Indifferenziato V Vetro e metalli O Organico P Imballaggi in plastica C Carta e cartone R Sfalci e potature T Tessili sanitari

Distributore sacchi

Utilizzando la Tessera Sanitaria potrai ritirare i tuoi sacchi per gli imballaggi in plastica e per I rifiuti tessili sanitari al distributore automatico presso il Comune in via Marconi, 126.

Sportello Tari

Via Guglielmo Marconi, 126
lunedì ogni due settimane dalle ore 9 alle ore 12.30

Servizi disponibili:

- svolgere tutte le pratiche relative alla tua posizione (attivazione, cessazione, variazione)
- ricevere il KIT completo standard
- sostituire i contenitori in caso di rottura o smarrimento
- restituire il KIT in caso di cessazione
- chiedere informazioni relative alla tua utenza e agli svuotamenti effettuati del contenitore dell'indifferenziato
- chiedere la ristampa della fattura

Per ulteriori informazioni contatta il Numero Verde 800 437678
o scrivi a tiamantova.aprica@a2a.it

PULIamo è la nostra app che ti offre:



- aggiornamenti su novità e variazioni dei servizi in zona
- informazioni per una corretta raccolta differenziata
- prenotazione ritiro dei rifiuti ingombranti
- posizione aree attrezzate dove portare materiali riciclabili
- calendario lavaggio strade
- segnalazione situazioni anomale

E se non sai in quale contenitore va il tuo rifiuto, entra nella sezione **Dove lo butto** e inquadra il codice a barre riportato sul prodotto!

PULI AMO a2a

www.apricaspa.it

Sul sito apricaspa.it trovi una sezione dedicata a Gazoldo degli ippoliti contenente:

- informazioni su tutti i servizi di igiene urbana
- il form per prenotare il ritiro dei rifiuti ingombranti
- informazioni sulla pulizia delle strade
- un form per le segnalazioni e le richieste di informazioni
- un'area news costantemente aggiornata con comunicati e informazioni di servizio

Nella sezione **Servizi di zona** puoi trovare i calendari di raccolta, la posizione del Centro di Raccolta e le postazioni di contenitori per la raccolta dei rifiuti.

Nella sezione **Dove lo Butto**, con una funzione autocompilante si possono trovare le indicazioni per il corretto smaltimento dei rifiuti.

I consigli per fare davvero la differenza

La raccolta differenziata
sarà ancora più semplice e veloce.

Scegli

Acquista prodotti sfusi o con imballaggi/confezioni riciclabili o riutilizzabili composti da un solo materiale.

Separa

Molti imballaggi sono composti da più materiali: verifica se è possibile separarli e buttali nel contenitore corretto.

Pulisci

Rimuovi residui di cibo e di altri materiali dai contenitori vuoti per evitare cattivi odori nei contenitori e nei locali spazzatura.

Schiaccia

Riduci il volume degli imballaggi: schiaccia le lattine e le bottiglie di plastica, piega e compatta carta e cartone.

Quando ci prendiamo cura dell'ambiente
la vita è più azzurra

Scopri di più su:

apricaspa.it

PULI AMO a2a

Numero Verde
800 437678

a2a
LIFE COMPANY